

Håndbog til Hjernen & Hjertet

FOR MEDARBEJDERE I SKOLE- OG DAGTILBUD

Hjernen&Hjertet i skole og dagtilbud

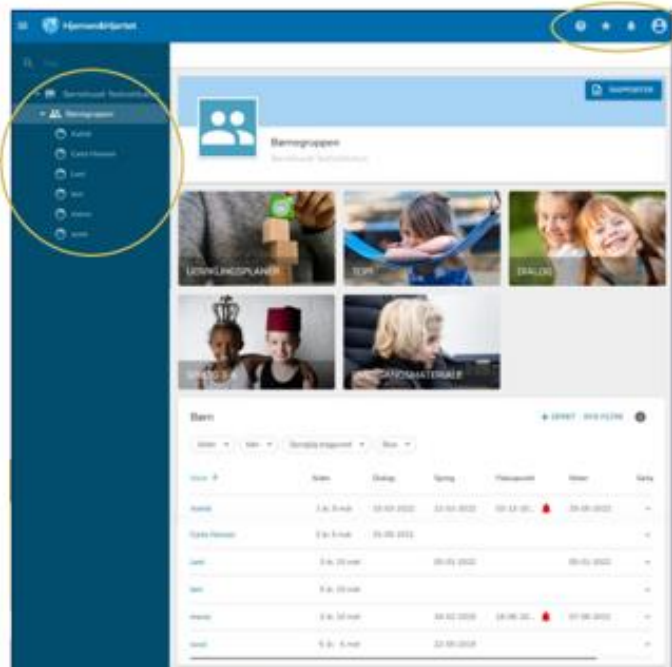
- ▶ I Hjernen&Hjertet har du adgang til værktøjer, som hjælper dig med at udvikle og dokumentere den pædagogiske praksis
- ▶ I Hjernen&Hjertet kan du bl.a. arbejde med:
 - ▶ SMTE-handleplaner i Fokuspunkter og Udviklingsplaner
 - ▶ Videnoverdragelse i Dialog og Overgangsbeskrivelser
 - ▶ Trivselsvurderinger i TOPI
 - ▶ Sprogvurderinger i Sprogvurdering 3-6
- ▶ Du kan sikkert dele oplysninger fra Hjernen&Hjertet med barnets forældre gennem Forældreportalen
- ▶ Samt indhente samtykke til deling af materiale i forbindelse med barnets overgange
- ▶ Du har adgang til Hjernen&Hjertet via Aula

Indhold

- ▶ Navigation i Hjernen&Hjertet
- ▶ Sådan bruger du siden børnegruppe/ klasse
- ▶ Sådan bruger du Barnets side
- ▶ Hvad indeholder rapporten Børne/ Elevprofil?
- ▶ Sådan skal du bruge de forskellige værktøjer i Hjernen&Hjertet
- ▶ Sådan deler du oplysninger med forældre i Forældreportalen
- ▶ Brug for mere hjælp?

Tryk på institutionen, børnegruppen/klassen eller et barn for at navigere

Som medarbejder har du adgang til institutionen og børnegruppen/ de klasser, som du er tilknyttet via Uni Login



Tryk på:



For at finde hjælp og vejledning fra Hjernen&Hjertet



For at se dine evt. Bogmærker



For at se dine evt. Notifikationer



For at se din brugerprofil. Hvis du er oprettet på flere institutioner finder du dem her

Navigation i Hjernen&Hjertet

Sådan bruger du siden Børnegruppe/ Klasse

Tryk på de forskellige overblikspaner for de forskellige værktøjer, for at se resultater på gruppeniveau

På børne/ elevlisten får du overblik over de seneste gennemførte vurderinger

Du har mulighed for at filtrere på alder, køn, sproglig baggrund og stue

Hvis I skal følge op på en handleplan kan du se en alarm 🚨



Tryk på:

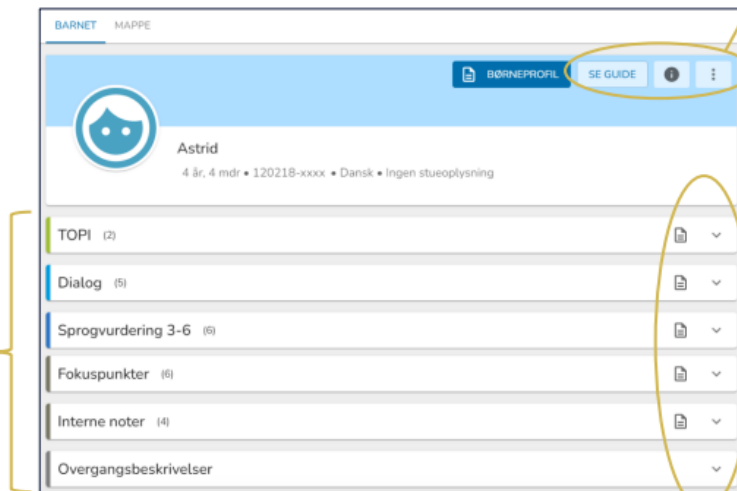


For at læse mere om dine
filtreringsmuligheder på børne/
elevlisten

Sådan bruger du Barnets side

- ▶ På Barnets side kan du se og redigere de vurderinger og handleplaner, som I har arbejdet med for barnet
- ▶ Du kan også oprette nye vurderinger og handleplaner for barnet

Her kan du se de forskellige værktøjer, som du har adgang til på børneniveau



Tryk på:

 for hjælp til navigation

 for at læse mere

 for at redigere barnets sproglige baggrund

Tryk på:

 for at folde værktøjet ud og se flere oplysninger om barnet

 for at trække en rapport fra de enkelte værktøjer med oplysninger om barnet

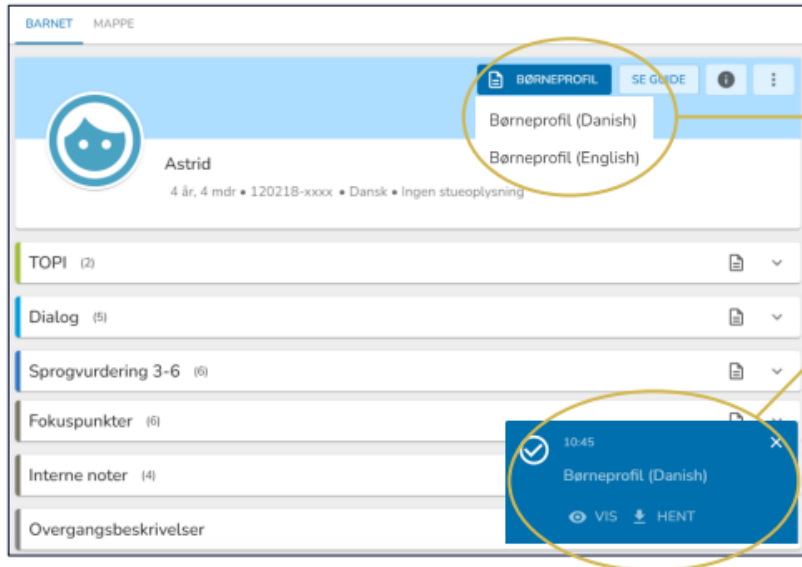
Hvad indeholder rapporten Børne/ Elevprofil

Rapporten Børneprofil er et samlet dokument med oplysninger fra:

- TOPI
- Dialog (kun dagtilbud)
- Sprogvrdering
- Aktive fokuspunkter
- Overgangsbeskrivelser

Du kan dele Børneprofilen direkte med forældrene gennem Forældreportalen. Det kan fx være relevant i forbindelse med en forældresamtale.

Når barnet skal starte i skole eller på ny institution, vil Børneprofilen blive overleveret som videnoverdragelse.



Sådan viser eller henter du Børneprofilen:

1. Tryk på Børneprofil og vælg derefter, om du ønsker rapporten på dansk eller engelsk

2. Tryk på:  for at få vist børneprofilen i din browser. Her får du også mulighed for at dele i Forældreportalen

 for at downloade Børneprofilen til din computer som en PDF

Sådan skal du bruge de forskellige værktøjer i Hjernen&Hjertet

TOPI

Du skal anvende TOPI til to årlige trivselsvurderinger af alle børn i perioderne:

- 1. oktober – 30. november
- 1. april – 31. maj

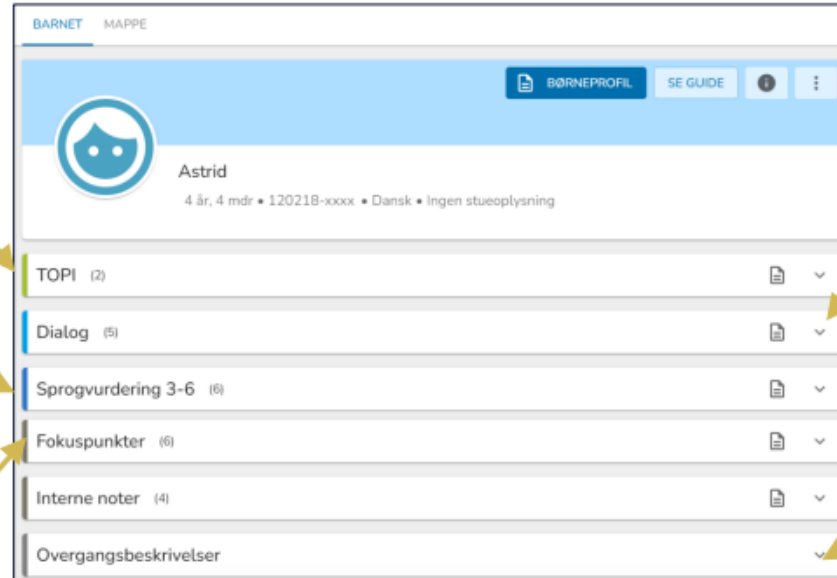
Sprogvurdering

Du skal anvende sprogvurdering til at sprogvurderer de børn, som I ønsker at sprogvurdere.

Sprogvurdering er en løbende opgave.

Fokuspunkter

Du kan anvende Fokuspunkter til SMTTE-handleplaner for de børn hvor I vurderer at der er behov. Arbejdet med handleplaner er en løbende opgave.



Dialog: (Kun dagtilbud)

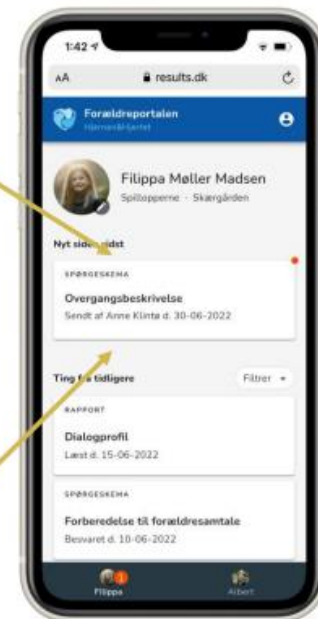
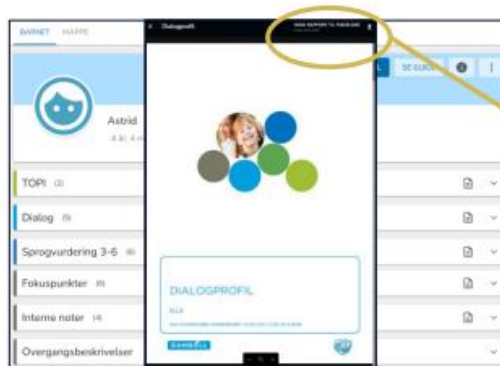
Du skal anvende dialog til vidensoverdragelse til skole/SFO for alle børn

Overgangsbeskrivelser:

Du skal anvende Overgangsbeskrivelser til vidensoverdragelse for de børn, der står over for en overgang mellem institutioner/skoler 1. januar-28. februar

Sådan deler du oplysninger med forældre i Forældreportalen

- ▶ Når du deler i Hjernen&Hjertet, deler du med **forældremyndighedsindehavere i Forældreportalen**
- ▶ Du deler ved at trykke **send rapport til forældre** eller **Send** i Hjernen/Hjertet
- ▶ Du kan dele rapporter fra barnets side i Hjernen&Hjertet om:
 - ▶ Børneprofil
 - ▶ TOPI
 - ▶ Dialog
 - ▶ Sprogvurdering 3-6
 - ▶ Fokuspunkter
 - ▶ Interne noter
 - ▶ Overgangsbeskrivelser
- ▶ Du kan også bede forældre om at besvare spørgeskemaer til:
 - ▶ Dialog
 - ▶ Sprogvurdering
 - ▶ Overgangsbeskrivelser



Brug for mere hjælp?



Brug for teknisk hjælp til
Hjernen&Hjertet?

Kontakt Hjernen&Hjertets tekniske support
alle hverdage 8.30-16 på: [5161 7943](tel:51617943) eller
hjernenhjertet@ramboll.com eller:

Kontakt din institutions H&H Koordinator



Brug for mere viden om
Hjernen&Hjertet?

Kontakt din institutions H&H Koordinator
eller:

Find mere vejledning på Mosaik.mors.dk



Spørgsmål til de faglige opgaver
omkring fx TOPI, sprogvurdering,
videnoverdragelse eller
handleplaner?

Tal med din leder, hvis du har spørgsmål til
de faglige opgaver